

# Pinceladas de la Juventud Andaluza

## 2024

- ◆ Educación y Formación
- Empleo y Emprendimiento
- ◆ Emancipación y Vivienda
- Hábitos de vida saludable y prevención de la violencia
- ◆ Participación juvenil



**Instantáneas de la Juventud Andaluza** es un proyecto de **FAECTA**, dirigido por **Nexo S. Coop. And** con la colaboración del **Departamento de Sociología de la Universidad de Murcia**. Financiado por la **Consejería de Empleo, Empresa y Trabajo Autónomo**. Con la colaboración del **Instituto Andaluz de la Juventud**.



## Ficha técnica



**Ámbito:** Andalucía.



**Universo:** Personas de entre 18 y 34 años, empadronadas en el ámbito de estudio.



**Muestra diseñada:** 1600 entrevistas.



**Error muestral:**  $\pm 2,5\%$ , con una probabilidad del 95.5% (2 sigmas) y  $P=Q$ .



**Fecha de realización:** 5 de febrero a 28 de marzo de 2024.

◆ Primer eje temático

# Educación y formación

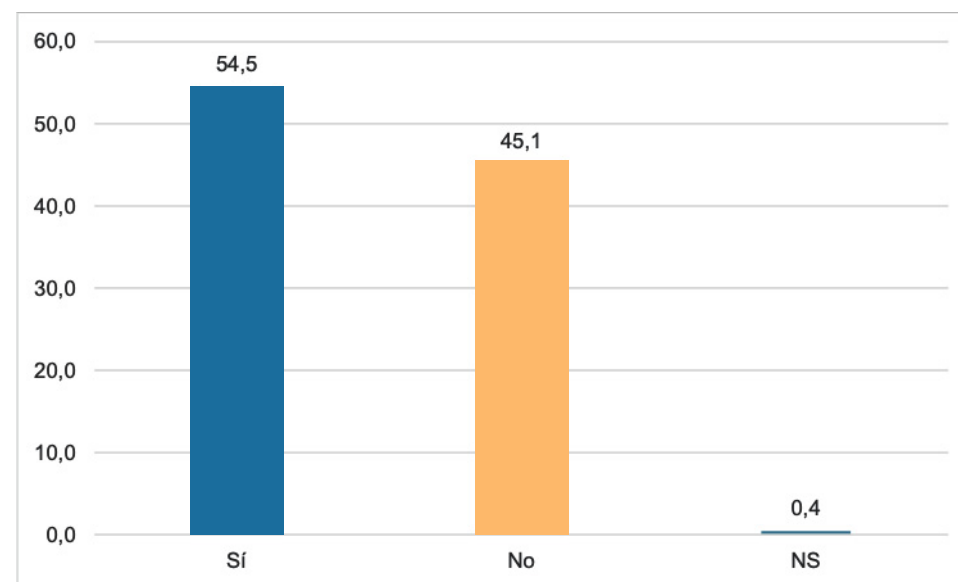
Instantáneas de la Juventud Andaluza



## Casi la mitad de la juventud andaluza considera que ha alcanzado el nivel de estudios apropiado para desarrollar su carrera.

¿Cree que ya ha conseguido el nivel de estudios apropiado para poder desarrollar su carrera profesional?

- ◆ El 54.5% de los jóvenes andaluces, con edades entre 18 y 34 años, creen que han conseguido el nivel de estudios apropiado para poder desarrollar su carrera profesional, lo que viene a significar que casi uno de cada dos jóvenes no cree haber conseguido el nivel de estudios apropiado.
- ◆ Si se analiza desde el punto de vista provincial, la población joven de Córdoba (66,2%) y Jaén (61,8%), es la que en mayor medida considera que ha logrado el nivel de estudios apropiado para desarrollar su carrera profesional, mientras que la de Almería (48,0%), Huelva (50,0%), Málaga (51,5%) y Cádiz (51,7%) es la que lo hace en menor medida. Granada (57,0%) y Sevilla (54,1%) quedarían en posiciones intermedias.

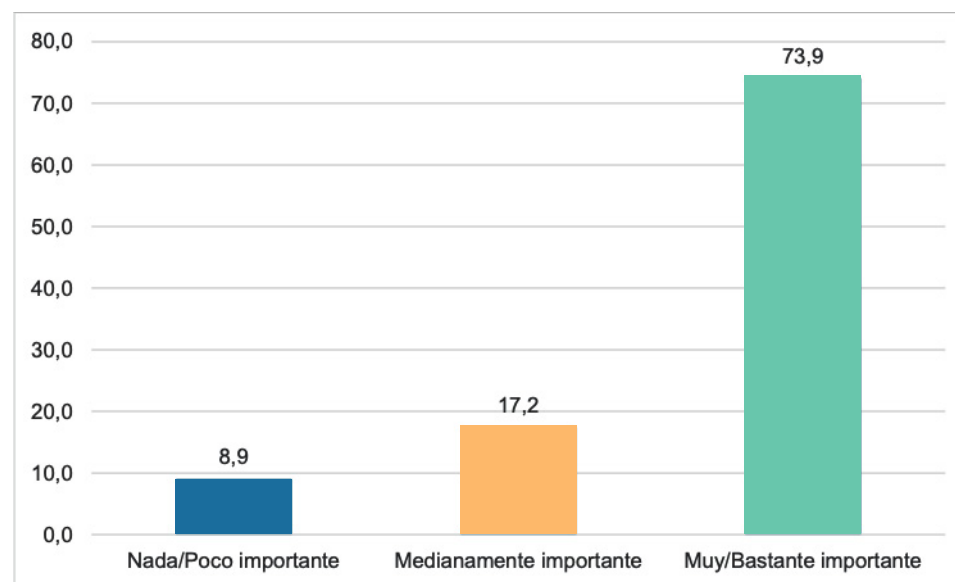


## Tres de cada cuatro personas jóvenes consideran que la formación recibida va a tener mucha/bastante importancia en su desarrollo profesional.

### ¿Qué importancia ha tenido la formación recibida en su desarrollo profesional?

Para poder analizar esta variable se han agrupado las categorías 0-3 como “poco/nada importante”, 4-6 como “medianamente importante” y 7-10 como “muy/bastante importante”.

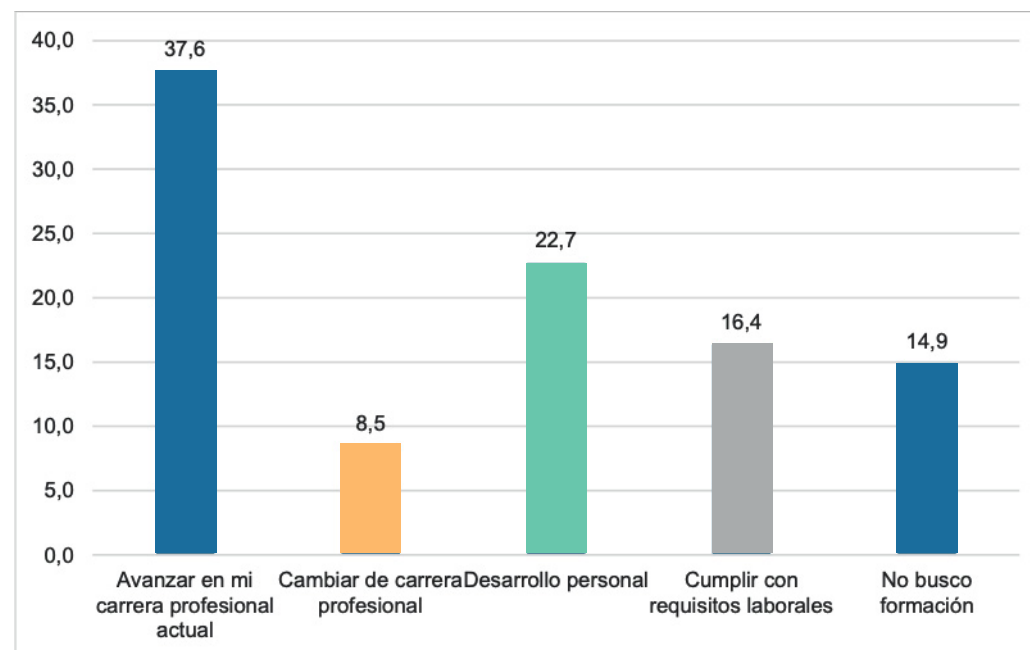
- ◆ Tres de cada cuatro personas jóvenes consideran que la formación recibida va a tener mucha/bastante importancia en su desarrollo profesional, no llegando al 9,0% las personas entrevistadas que consideran que esa formación va a tener poca o ninguna importancia.
- ◆ Por provincias, el 81,3% de las personas jóvenes residentes en Jaén considera muy o bastante importante la formación recibida, mientras que solo lo hace el 67,3% de las personas jóvenes de Almería o el 68,6% de las que viven en Huelva, (14 y 12,7 puntos porcentuales menos, respectivamente).



## Casi el 65% de las personas jóvenes en Andalucía argumenta motivos de tipo profesional para buscar nueva formación, mientras que una de cada cuatro señala como motivación el desarrollo personal.

¿Cuál es su principal motivo para buscar educación o formación adicional a la que ya tiene?

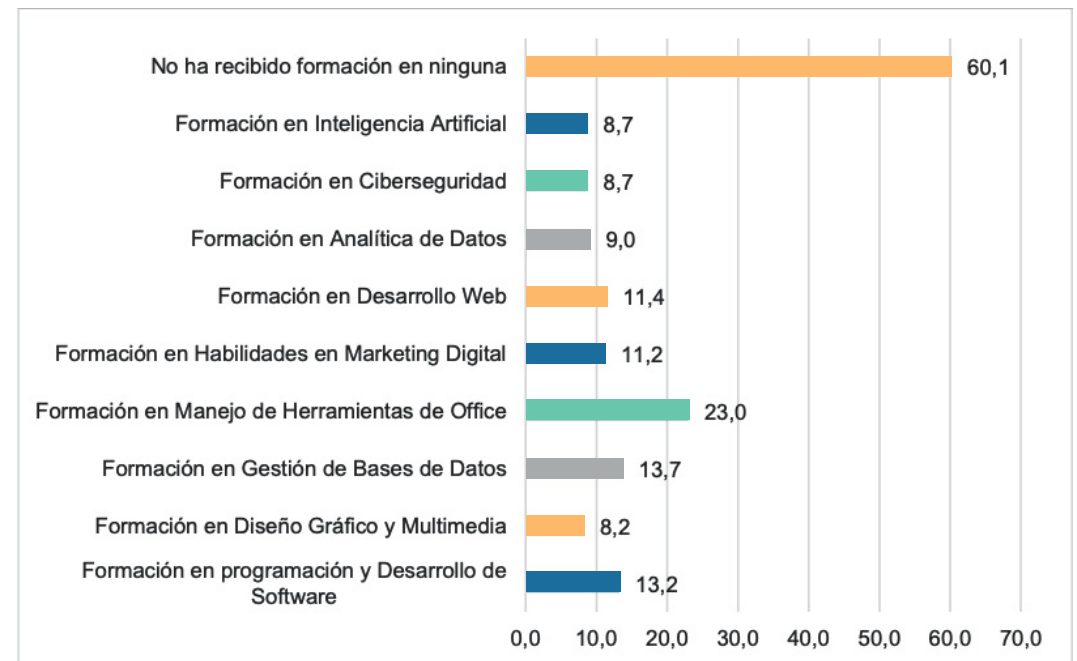
- Los principales motivos argüidos están en el ámbito laboral: para avanzar en la carrera profesional (37,6%), para cumplir con requisitos profesionales (16,4%) y para cambiar de carrera profesional (8,5%). En contraste, casi una de cada cuatro (22,7%) de las personas entrevistadas señala el desarrollo personal como motivación para requerir nueva formación.
- En un análisis según sexo, la principal razón para buscar formación adicional para hombres y mujeres es el deseo de avanzar en la carrera profesional, si bien esta motivación está mucho más acentuada en las mujeres (42,7%) que en los hombres (32,6%), es decir, con una diferencia de más de diez puntos porcentuales.



## Tres de cada cinco jóvenes de Andalucía afirman que no han recibido ningún tipo de formación en habilidades digitales.

Ha recibido algún tipo de formación en las siguientes habilidades digitales en el último año?

- En una pregunta donde se podían elegir varias opciones de respuesta, el 23% señala haber recibido formación en el manejo de herramientas del paquete ofimático Microsoft Office (Word, Excel, PowerPoint, etc.), el 13,7% en gestión de bases de datos, el 13,2% en programación y desarrollo de software, el 11,4% en desarrollo de web y el 11,2% en habilidades en marketing digital. El resto de respuestas, como se constata en el gráfico, registra porcentajes por debajo del 10%.
- Entre la población joven de Andalucía que afirma no haber recibido ningún tipo de formación en habilidades digitales hay un mayor porcentaje de mujeres (64,5%) que de hombres (55,9%).

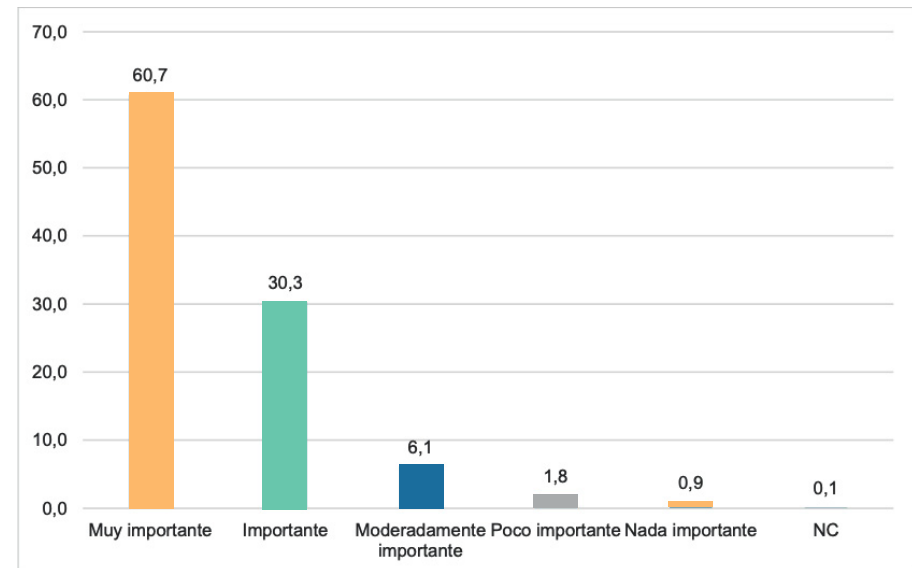




## Una amplia mayoría de las personas jóvenes de Andalucía piensa que las habilidades digitales son de gran importancia en el mercado laboral.

¿Cree que las habilidades digitales son importantes en el mercado laboral actual?

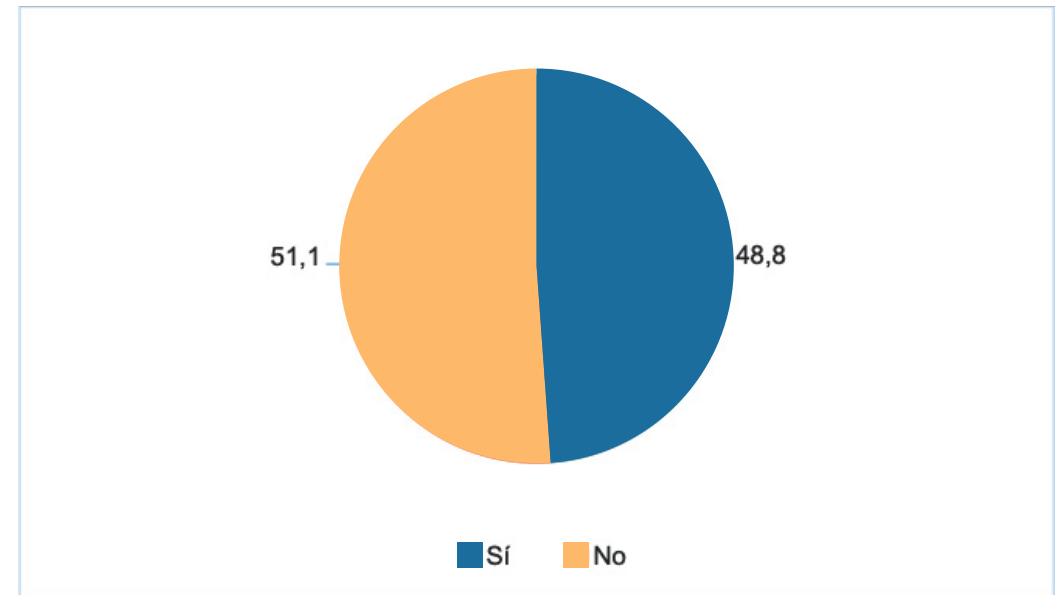
- ◆ El 91,0% de la población joven andaluza cree que las habilidades digitales son muy o bastante importantes en el mercado laboral actual y solo el 2,7% de la población joven considera que estas habilidades son poco o nada importantes
- ◆ Las mujeres, en mayor medida que los hombres, piensan que las habilidades digitales son muy o bastante importantes en el mercado laboral.
- ◆ Conforme se incrementa el nivel de estudios también se incrementa el porcentaje de personas jóvenes de Andalucía que considera que las habilidades digitales son de enorme importancia en el mercado laboral.



## Una de cada dos personas jóvenes de Andalucía asegura que ha tenido que enfrentarse a barreras (costes, disponibilidad, ubicación, etc.) para acceder a la formación pretendida.

¿Se ha enfrentado a barreras para acceder a la educación o la formación que desea?

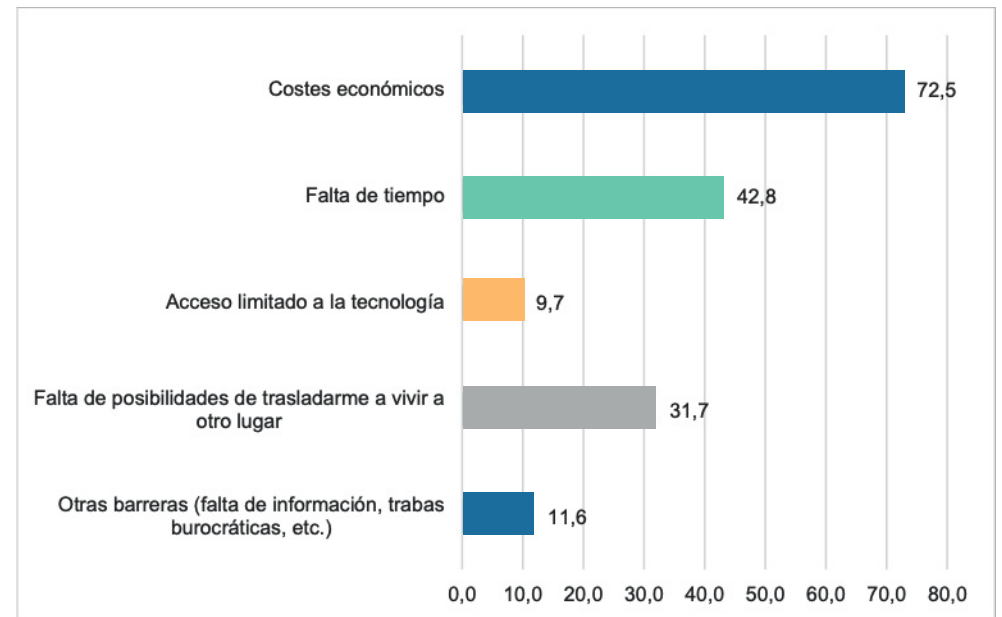
- ◆ Es significativo que sean las mujeres las que han tenido que enfrentarse a inconvenientes para poder formarse en mayor proporción que los hombres, con una diferencia de más de 7 puntos porcentuales.
- ◆ Según edad, son las personas de entre 25 y 29 años las que mayormente señalan que han tenido que hacer frente a barreras para acceder a su formación. En función del nivel de estudios, las personas jóvenes en Andalucía que señalan en mayor proporción que han tenido que enfrentarse a barreras para acceder a sus estudios son las que tienen estudios universitarios.



## Aproximadamente tres de cada cuatro personas jóvenes de Andalucía afirman que la principal barrera a la que han tenido que enfrentarse para acceder a la formación deseada han sido los costes económicos.

### 7 De entre las barreras que exponemos a continuación, díganos cuales:

- De las personas jóvenes que declaran haber tenido barreras para el acceso a la formación anhelada, se observa que las principales barreras señaladas son los costes económicos (72,5%), seguida por la falta de tiempo (42,8%) y la imposibilidad de trasladarse a vivir a otro lugar (31,7%).



◆ Segundo eje temático

# Empleo y emprendimiento

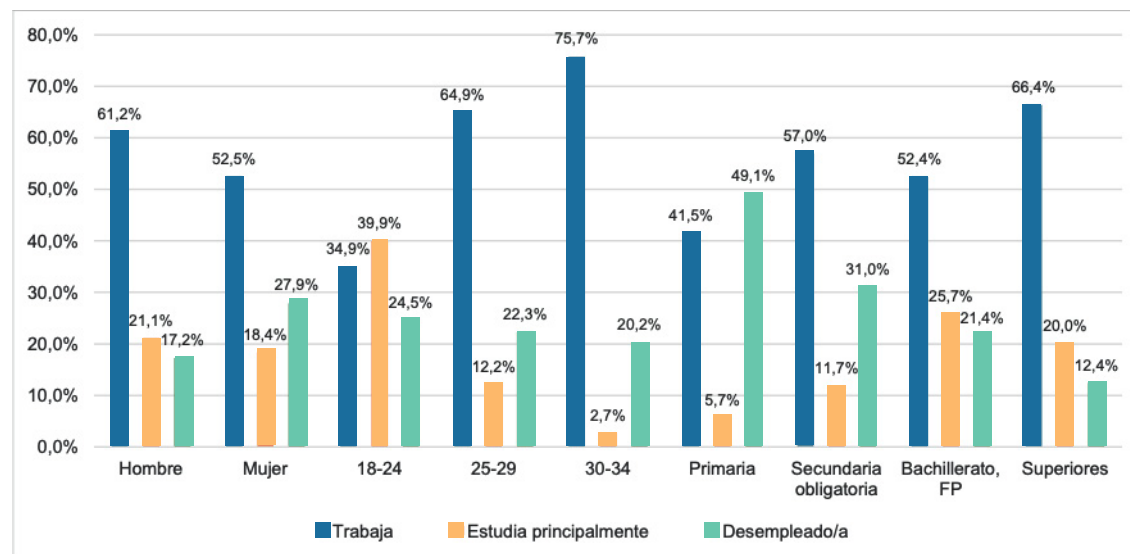
Instantáneas de la Juventud Andaluza



## Respecto de la situación laboral se constata una brecha de género y formativa entre la población joven andaluza: hay más hombres que mujeres trabajando y tienen más posibilidades de trabajar las personas con mayores niveles formativos.

### Actualmente su situación laboral es...

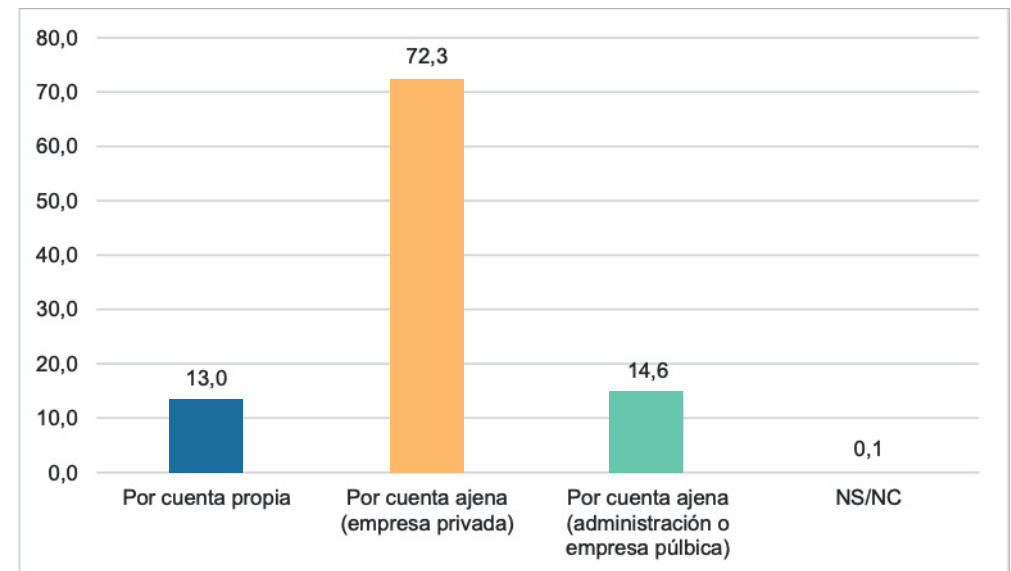
- El 56,9% de las personas jóvenes residentes en Andalucía señala que actualmente su situación laboral es estar trabajando. Un 22,5% declara estar en situación de desempleo y un 19,7% que principalmente es estudiante
- Por provincias, el mayor porcentaje de población joven trabajando lo tiene Sevilla (64,6%), que lógicamente tiene el menor porcentaje de población joven desempleada (15,9%). Por el contrario, las provincias de Jaén, Huelva y Cádiz son las que tienen un menor porcentaje de jóvenes trabajando (48%, 50% y 50%, respectivamente) y, consiguientemente, un mayor tanto por ciento de jóvenes desempleados (28,5%, 31,4% y 27,4%, respectivamente). Respecto de la población estudiante, Málaga, con el 23,3%, es la provincia con un mayor porcentaje de población joven estudiando, y Huelva, con el 16,7%, la que tiene un menor porcentaje de estudiantes entre la población joven.



## Aproximadamente tres de cada cuatro jóvenes que trabajan en Andalucía lo hacen por cuenta ajena en una empresa privada. Solo un 13,0% trabaja por cuenta propia.

### ¿Cómo realiza su actividad profesional?

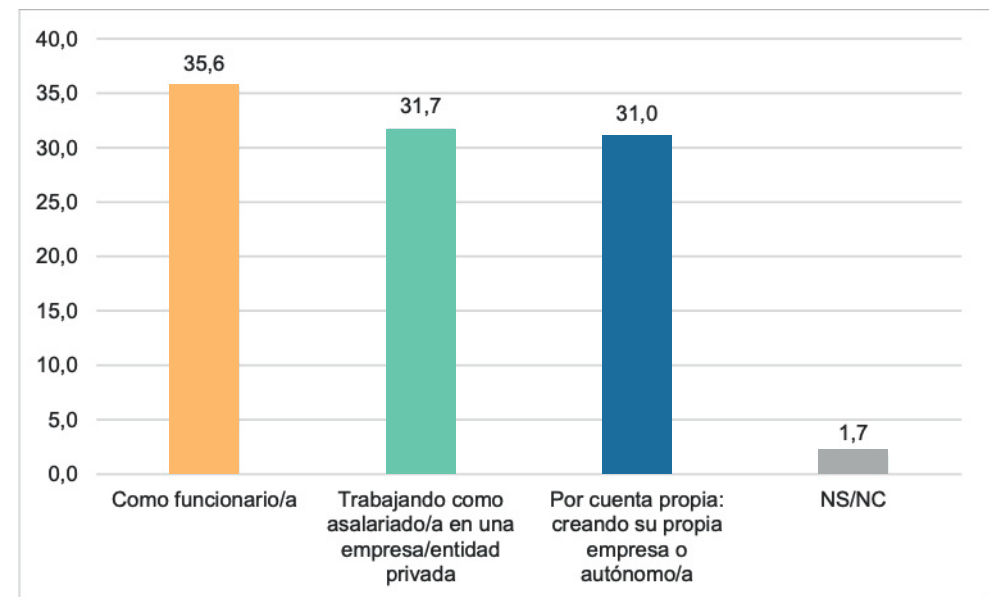
- ◆ La población joven masculina es más emprendedora que la femenina: hay una distancia de 4,5 puntos porcentuales favorable a los hombres (15,1%), respecto de las mujeres (10,6%), que trabajan por cuenta propia (empresarios/as y autónomos/as). Sin embargo, las mujeres trabajan en empleos públicos en mayor proporción que los hombres (17,3% frente al 12,3%).
- ◆ Las personas jóvenes andaluzas más emprendedoras se encuadran en el grupo de edad de 25 a 29 años.
- ◆ Según nivel formativo, las personas con formación secundaria obligatoria son las más emprendedoras: un 19,4% de las mismas manifiestan trabajar por cuenta propia.
- ◆ La población joven de Jaén (16,9%) es la que en mayor proporción trabaja por cuenta propia (empresarios/as y autónomos/as), mientras la que en menor medida lo hace es la que reside en Córdoba (8,0%). Por su parte, la que en mayor proporción tiene empleos en el sector público reside en Cádiz (19,1%), en tanto que la que tiene una menor es Almería (7,1%).



## Aproximadamente uno de cada tres jóvenes de Andalucía mantiene que la mejor forma de desarrollar la carrera profesional es ser funcionario/a, otro tercio cree que trabajar por cuenta ajena en una empresa privada y la otra tercera parte piensa en crear su propia empresa o trabajar como autónomo/a.

### ¿Cuál cree que sería la mejor forma de desarrollar su carrera profesional?

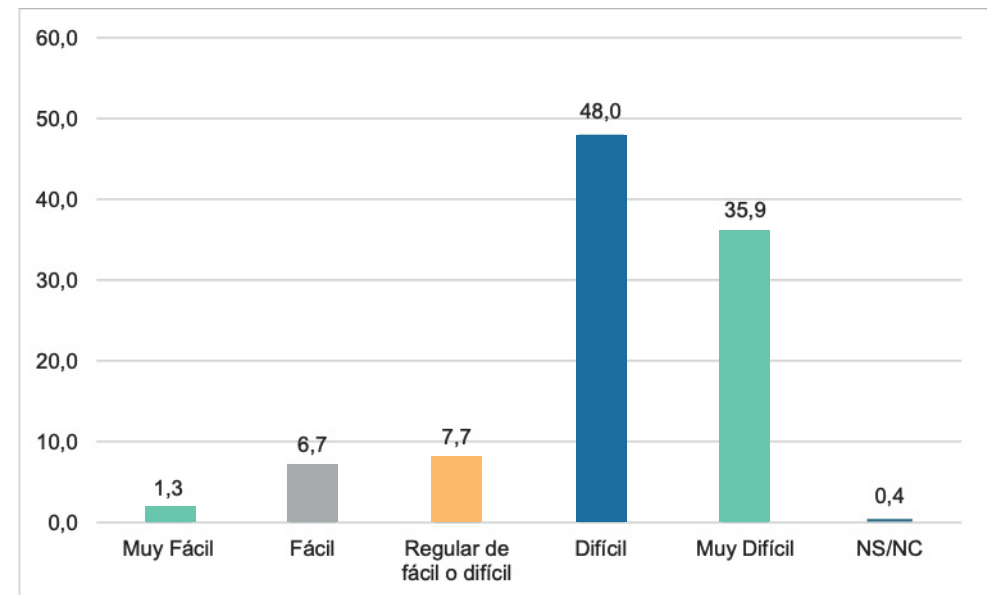
- Se constata que la población joven masculina es más emprendedora que la femenina: hay una diferencia de 13,9 puntos porcentuales favorable a los hombres, respecto de las mujeres. Por otro lado, son bastantes más las mujeres que los hombres las que creen que la mejor forma de desarrollar su carrera profesional es ser funcionario/a (44,4% frente al 27,1%).
- Según nivel formativo, las personas con formación primaria o secundaria obligatoria son las que más confían en el emprendimiento. Por su parte, las personas jóvenes con estudios superiores son las que en mayor proporción piensan en que la mejor forma de desarrollarse profesionalmente es trabajar en el sector público.



## Una amplísima mayoría de las personas jóvenes en Andalucía consideran que emprender y crear su propia empresa es complicado (difícil/muy difícil).

En caso de que quisiera, ¿en qué medida cree que es fácil o difícil crear su propia empresa?

- Una vez más, se constata un sesgo de género: el grado de dificultad percibida a la hora de crear una empresa es mayor entre las mujeres (86,8%) que entre los hombres (80,9%).
- Respecto de la edad, aunque para los tres grupos etarios la dificultad percibida a la hora de montar una empresa es parecida, es la población joven de entre 25 y 29 años la que percibe la dificultad de esta tarea en una mayor proporción, elevándose hasta el 85,1%.
- En función de la provincia de Andalucía en la que se reside, aunque no hay grandes diferencias, es en Córdoba donde una menor proporción de la población joven (77,7%) considera que poner en marcha su propia empresa sería “difícil o muy difícil”, mientras que es en Málaga donde sucede lo contrario, con un 86,6% de las personas jóvenes que tienen esta opinión.

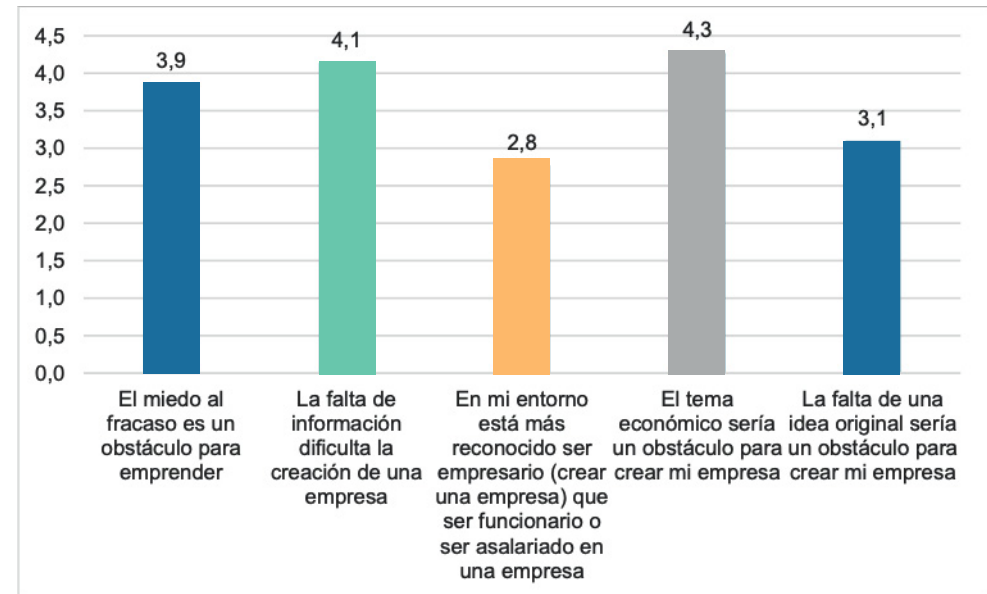




## La mayoría de las personas jóvenes de Andalucía pone el acento en que el tema económico y la falta de información son los principales obstáculos para poder crear su propia empresa.

En qué medida está de acuerdo/ desacuerdo con las siguientes afirmaciones relacionadas con el emprendimiento?

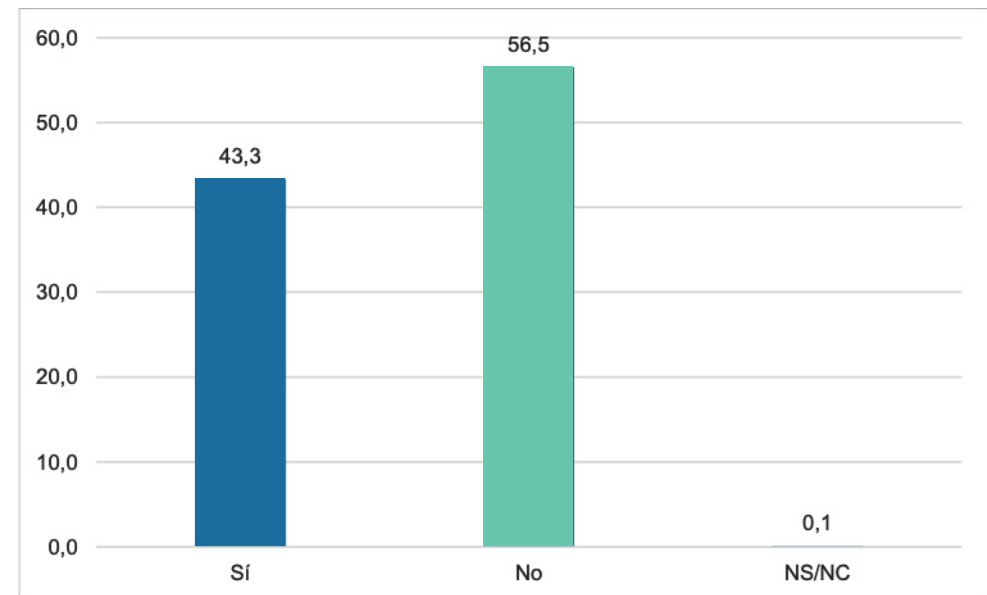
- ◆ Las afirmaciones con las que están más de acuerdo son:
  - El tema económico sería un obstáculo para crear mi empresa (4,3)
  - La falta de información dificulta la creación de una empresa (4,1).
  - El miedo al fracaso es un obstáculo para emprender (3,9)
- ◆ Entre los hombres el tema económico y la falta de información tendrían la misma importancia (4,1) a la hora de crear su propia empresa. Para las mujeres el tema económico (4,4) sobresale respecto de la falta de información (4,2), pero también destaca el miedo al fracaso como un obstáculo para emprender (4,0).



## Aproximadamente tres de cada cinco jóvenes de Andalucía afirma no haber recibido capacitación o formación en relación con el emprendimiento.

¿Ha recibido alguna capacitación o formación relacionada con el emprendimiento en alguna ocasión?

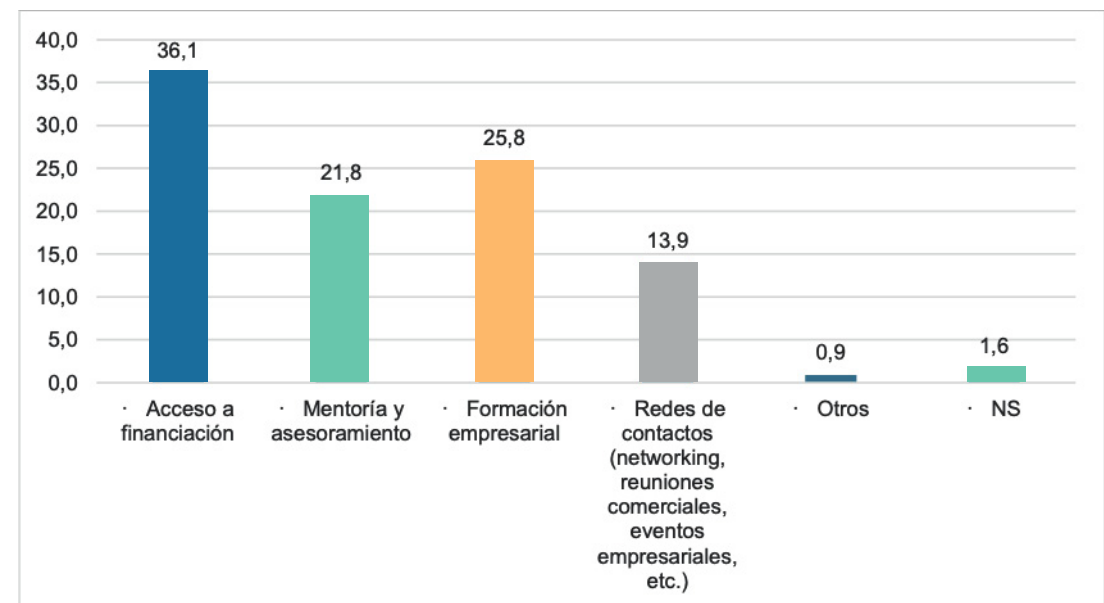
- ◆ Según sexo, los hombres manifiestan en mayor medida que las mujeres que han recibido algún tipo de capacitación o formación relacionada con el emprendimiento, existiendo una diferencia entre ambos sexos de 8,1 puntos porcentuales.
- ◆ Según el nivel de estudios, se producen grandes diferencias: solo el 24,5% de la población joven con estudios primarios declara haber recibido formación relacionada con el emprendimiento. Se manifiesta en el mismo sentido el 51,3% de las personas que tienen estudios superiores (26,8 puntos porcentuales), diferencia que es igualmente superior a 20 puntos entre los que tienen ESO y los que tienen estudios universitarios.



## Aproximadamente uno de cada tres jóvenes de Andalucía señala que el acceso a la financiación sería el principal apoyo a la población joven que desea emprender, mientras que uno de cada cuatro manifiesta que lo sería el apoyo a la formación empresarial.

¿Cuál de los siguientes apoyos cree que sería el más beneficioso para los jóvenes que desean emprender?

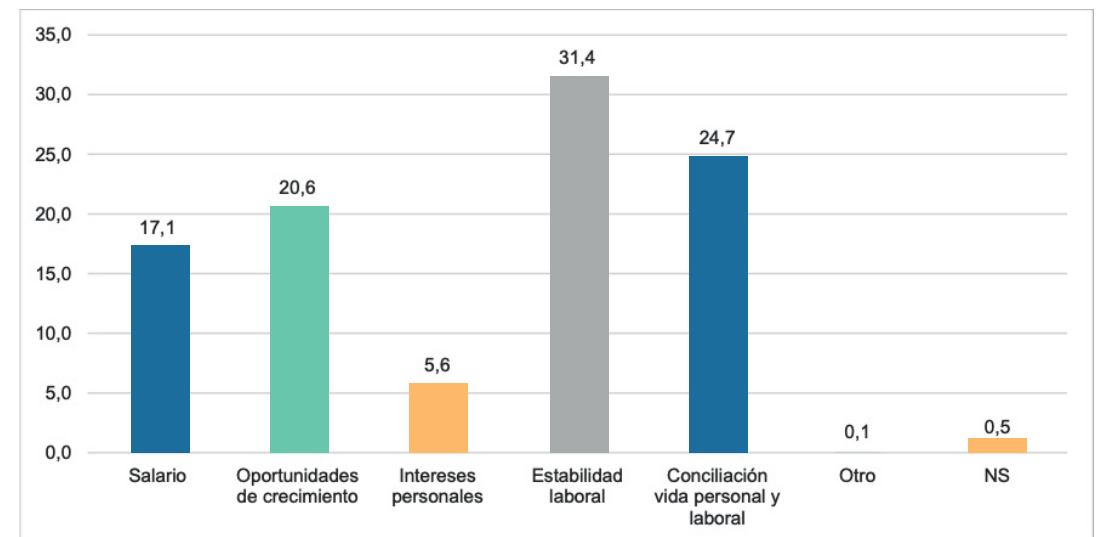
- Las mujeres creen en mayor proporción que los hombres (4,7 puntos porcentuales más) que el acceso a la financiación podría ser el apoyo que más beneficiaría el emprendimiento. Por el contrario, las redes de contactos y la mentoría y el asesoramiento son apoyos para los jóvenes que desean emprender más valorados por los hombres que por las mujeres.
- En todas las provincias de Andalucía el más importante apoyo al emprendimiento de las personas jóvenes es el acceso a la financiación, aunque hay claras diferencias de unas provincias a otras; así, mientras que el 44,6% de las personas jóvenes residentes en Córdoba, o el 41,6% de las de Huelva, apoyan esta medida, solo lo hacen el 31,3% de las personas entrevistadas en Cádiz, o el 33,4% de las de Málaga.



**Aproximadamente uno de cada tres jóvenes de Andalucía considera la estabilidad laboral como el factor más importante para elegir una oportunidad de empleo. Uno de cada cuatro jóvenes señala la conciliación de la vida personal y laboral, y uno de cada cinco las oportunidades de crecimiento.**

¿Qué aspecto de los siguientes sería el más determinante para usted a la hora de aceptar una oferta de empleo?

- Para mujeres y hombres la estabilidad laboral es el factor más importante para elegir una oportunidad de empleo. El segundo factor es diferente para uno y otro sexo: mientras que para el 30,5% de las mujeres es la conciliación de la vida personal y laboral, solo lo es para el 19,1% de los hombres; y mientras que para el 25% de los hombres son las oportunidades de crecimiento, solo lo son para el 16,0% de las mujeres.
- En relación con la edad, se constata que para los más jóvenes (18 a 24 años) el factor más importante a la hora de aceptar un empleo es la estabilidad laboral (36,6%) y en segundo lugar las oportunidades de crecimiento (23,6%). Para el grupo de edad intermedio (25 a 29 años) el factor más importante también es la estabilidad laboral (29,2%), pero en segundo lugar se señala la conciliación de la vida personal y laboral (26,1%). Para el grupo de los de más edad (30 a 34 años) el factor más importante, ya no es la estabilidad laboral, sino la conciliación de la vida personal y laboral (32,7%).



◆ Tercer eje temático

# Emancipación y vivienda

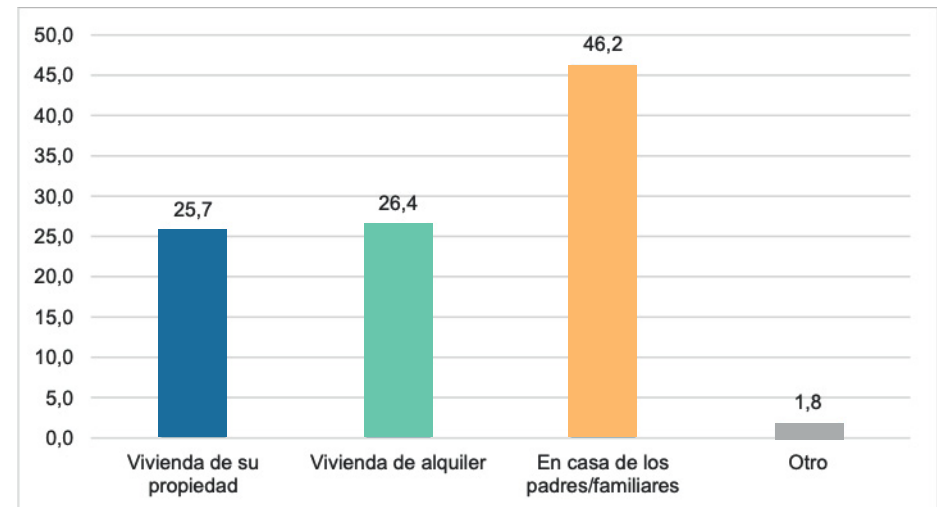
Instantáneas de la Juventud Andaluza



## Casi la mitad de los jóvenes andaluces vive en casa de sus padres o familiares. Uno de cada cuatro vive en una vivienda de su propiedad o en una vivienda alquilada.

### Actualmente, vive en...

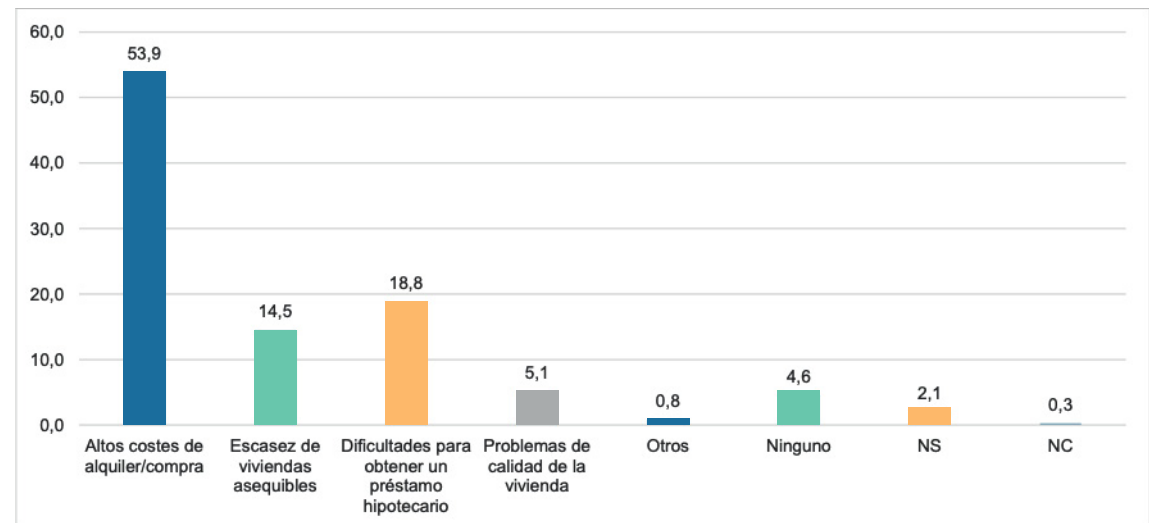
- Según el sexo, el 49,1% de los hombres reside en casa de los padres o familiares, mientras que el índice se reduce al 43,1% entre las mujeres.
- La provincia en la que un mayor porcentaje de jóvenes vive en casa de sus padres o familiares es Málaga (51,8%), donde lo hace uno de cada dos jóvenes. Por el contrario, la provincia en la que lo hace un menor número de jóvenes es Granada (34,6%), donde solo lo hace uno de cada tres jóvenes. El mayor porcentaje de jóvenes que vive en una vivienda de alquiler se produce en Almería (30%), y el menor en Jaén (16,3%), que es la provincia donde un mayor porcentaje de jóvenes (35,8%) afirma que reside en una vivienda de su propiedad.



## Para más de la mitad de la juventud andaluza el principal desafío en relación con la vivienda son los altos costes para alquilar o comprar una vivienda. El segundo gran problema, para uno de cada cinco jóvenes, sería las dificultades para poder obtener un préstamo hipotecario.

¿Cuál es el mayor desafío al que se ha enfrentado o se enfrenta en relación con la vivienda?

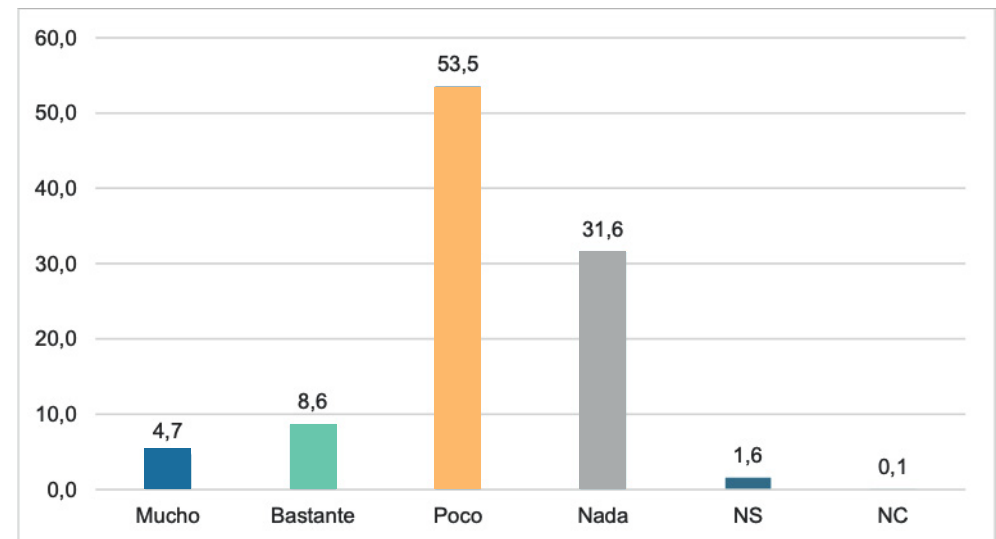
- El más importante desafío al que se enfrenta la juventud andaluza en relación con la vivienda son los altos costes para la compra o alquiler de una vivienda, señalado por el 53,9% de las personas entrevistadas. El segundo desafío apuntado son las dificultades para obtener un préstamo hipotecario y el tercero la escasez de viviendas asequibles. Queda claro que son los problemas económicos los que principalmente afectan a la juventud andaluza en relación con la vivienda.
- Según la edad, los más mayores (30 a 34 años), aunque consideran mayoritariamente los altos costes para alquilar o comprar una vivienda como el principal desafío, lo hacen en menor proporción que los más jóvenes (18 a 24 años), produciéndose una diferencia porcentual de 12,9 puntos.
- Según la provincia, mientras que para el 63,3% de las personas jóvenes de Málaga el principal problema en relación con la vivienda son los altos costes para alquilar o comprar una vivienda, solo lo es para el 37,6% de la juventud de Huelva o para el 45,5% de la de Jaén.



## Una amplia mayoría de las personas jóvenes residentes en Andalucía considera que la Administración Pública toma pocas o ninguna medida para acometer los problemas de vivienda que tiene la juventud.

¿En qué medida considera que la Administración Pública toma medidas para abordar los problemas de vivienda para la juventud?

- Las mujeres son más críticas que los hombres respecto de las actuaciones de la Administración Pública para abordar los problemas de las personas jóvenes en relación con la vivienda.
- Según la edad, los grupos etarios mayores son más críticos con las actuaciones de la Administración que los más jóvenes: mientras que un 17,4% de las personas de entre 18 y 24 años piensa que la Administración Pública actúa mucho o bastante en relación con la resolución de los problemas de vivienda de la población joven, el mismo planteamiento únicamente lo tiene el 10,7% de las personas de entre 30 y 34 años.

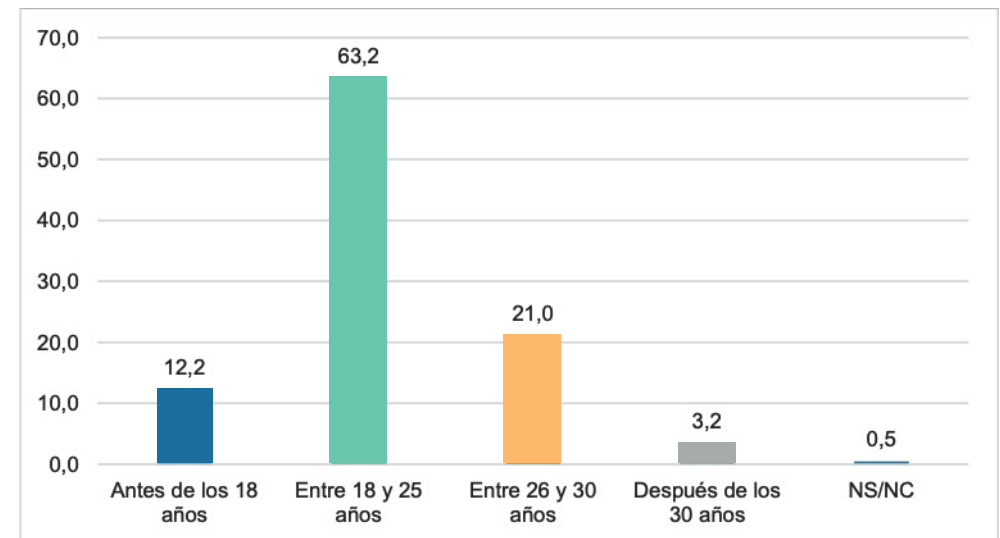




## Aproximadamente dos de cada tres personas jóvenes residentes en Andalucía abandonaron el domicilio familiar, es decir, se emanciparon entre los 18 y los 25 años.

### ¿A qué edad se emancipó?

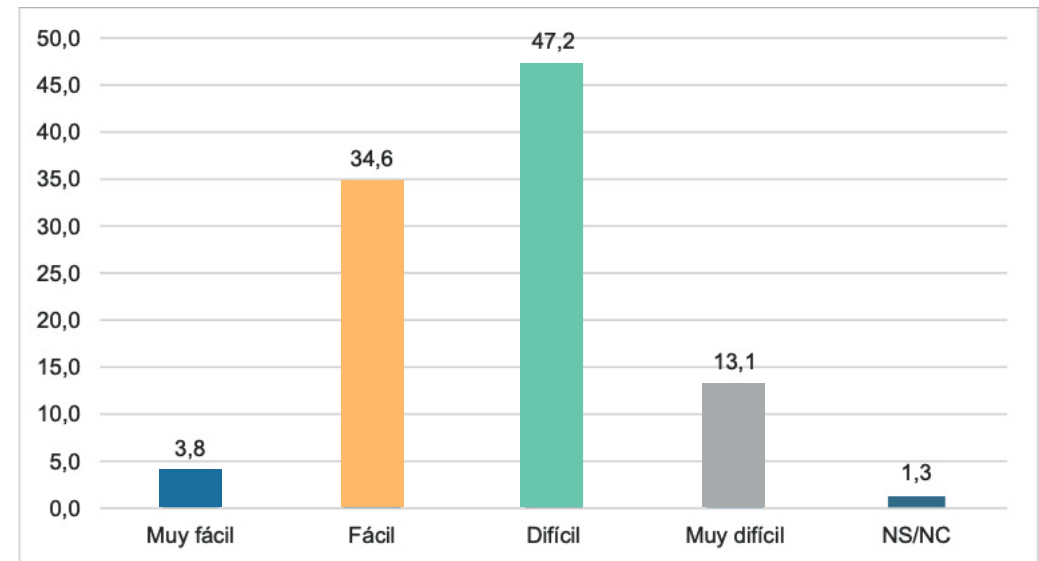
- ◆ No existen prácticamente diferencias entre hombres y mujeres jóvenes respecto de la edad de emancipación.
- ◆ En función del nivel formativo, la población joven con estudios primarios señala que su emancipación se ha producido con menos edad que las personas jóvenes con estudios superiores. Así, mientras que el 36,9% de las personas con estudios primarios se han emancipado antes de los 18 años, sólo lo han hecho el 6,9% de las personas con estudios universitarios.
- ◆ El mayor porcentaje de población joven que se ha emancipado antes de los 18 años se encuentra en las provincias de Almería (24,7%) y Huelva (20,0%), en tanto que el menor se halla en Granada (5,9%) y Córdoba (9,3%).



## A tres de cada cinco personas jóvenes andaluces la experiencia de emancipación le resultó difícil o muy difícil. Sólo un 3,5% considera que le resultó muy fácil.

### ¿Cómo describiría su experiencia de emancipación en términos de facilidad o dificultad?

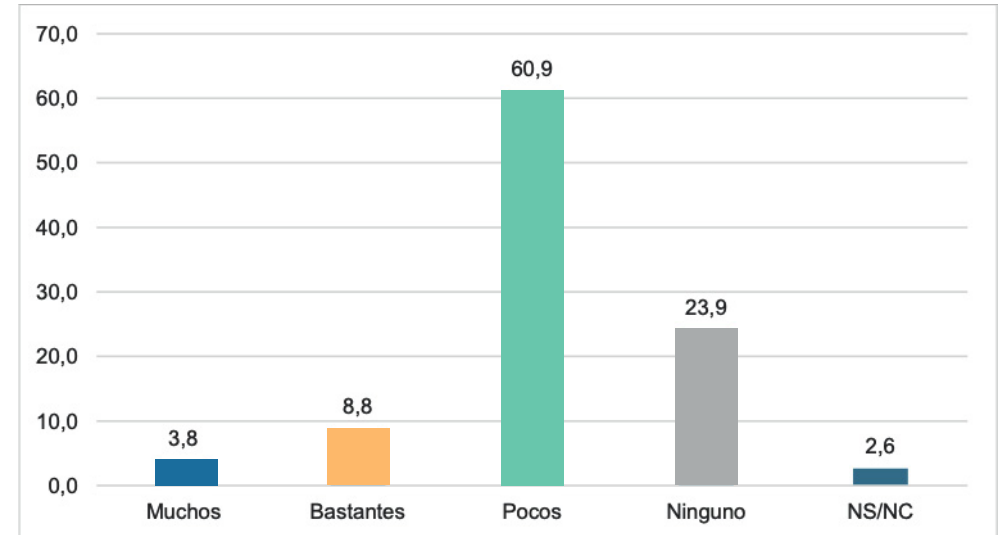
- El grado de facilidad o dificultad que han tenido hombres y mujeres para emanciparse ha sido similar.
- Respecto de la edad aparecen diferencias: mientras el 66,0% de las personas de entre 25 y 29 años considera que su experiencia de emancipación ha sido difícil/muy difícil, esa percepción solo la tiene el 57,3% de las personas de entre 30 y 34 años, es decir, 8,8 puntos porcentuales menos.
- En función del nivel formativo, las personas con estudios primarios son las que en mayor proporción apuntan a que su experiencia de emancipación les resultó fácil/muy fácil: el 47,7% mantiene esta posición. Frente a ello, solo el 34,8% de las personas con estudios secundarios apuntan esta percepción, mientras que las personas con Bachillerato y Estudios superiores registran un 38,9% y un 38,1%, respectivamente.



## Alrededor de cuatro de cada cinco jóvenes en Andalucía consideran que los recursos económicos de las Administraciones Públicas para favorecer a las personas jóvenes que se emancipan son pocos o ninguno.

¿Cree que hay muchos, bastantes, pocos o ningún recurso económico (ayudas. Subvenciones, etc...) por parte de las administraciones públicas para los jóvenes que se emancipan?

- El 60,9% de las personas jóvenes de Andalucía señala que la cantidad de recursos económicos, destinados por las Administraciones Públicas a subvenciones o ayudas para las personas jóvenes que se emancipan, son pocos. Incluso un 23,9% de la juventud andaluza cree que no existe ningún recurso destinado a este fin.
- Las mujeres son un poco más críticas que los hombres al considerar la cantidad de recursos económicos que las Administraciones Públicas ponen a disposición de las personas jóvenes para favorecer su emancipación: el 87,3% de las mujeres, frente al 82,5% de los hombres, consideran que estos recursos son pocos/ninguno.
- Conforme se avanza en edad se es más crítico: mientras que el 79,2% de las personas de entre 18 y 24 años cree que los recursos son pocos/ninguno, entre las personas de 29 a 34 años este porcentaje asciende al 88,9%.



◆ Cuarto eje temático

# Hábitos de vida saludable y prevención de la violencia.

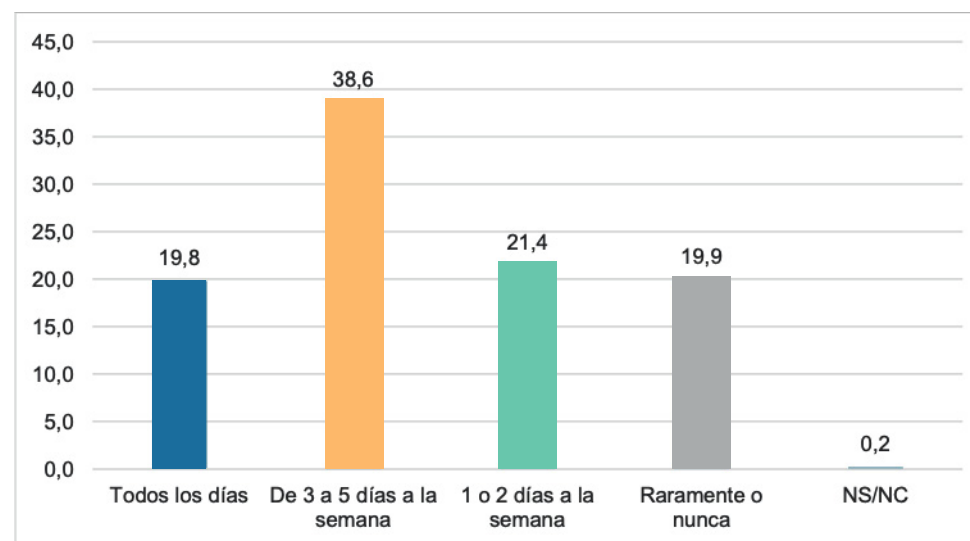
Instantáneas de la Juventud Andaluza



## Aproximadamente dos de cada cinco personas jóvenes en Andalucía declaran que realizan actividad física de 3 a 5 días a la semana.

### ¿Con qué frecuencia realiza actividad física en una semana?

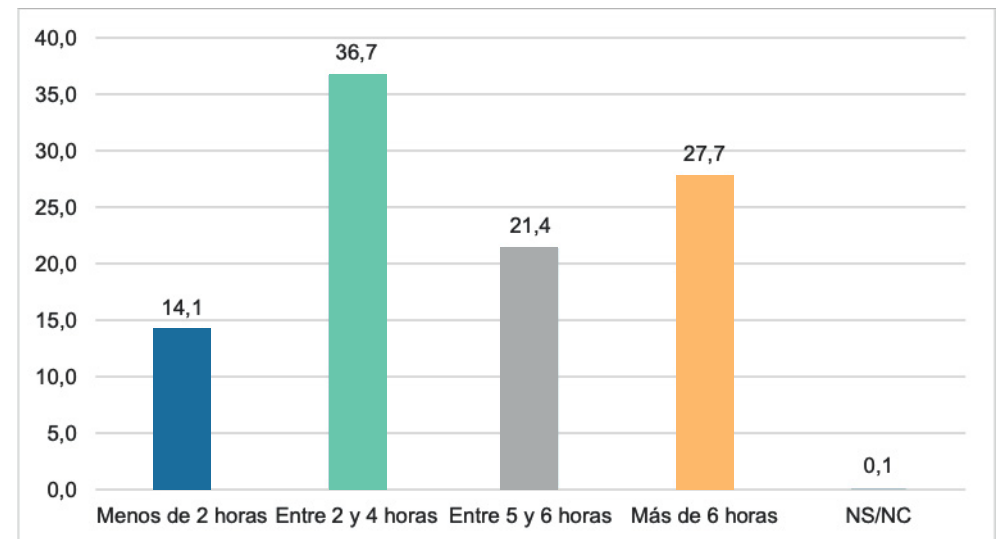
- Según el sexo, los hombres manifiestan, en mayor medida que las mujeres, que realizan actividad física durante la semana. Así, mientras hay un 26,4% de mujeres que afirma realizar actividad física raramente o nunca, este porcentaje desciende al 13,7% entre los hombres, es decir, 12,7 puntos porcentuales menos. Por el contrario, en tanto hay 24,4% de los hombres que realiza actividad física todos los días, por parte de las mujeres este porcentaje desciende al 15,1% (9,3 puntos porcentuales de diferencia).



**Aproximadamente una de cada tres personas jóvenes residentes en Andalucía pasa entre 2 y 4 horas diarias delante de una pantalla. Por otro lado, una de cada cuatro personas lo hace más de 5 horas y una de cada cinco entre 5 y 6 horas diarias.**

**¿Cuántas horas al día pasa frente a una pantalla (ordenador, teléfono, televisión...)?**

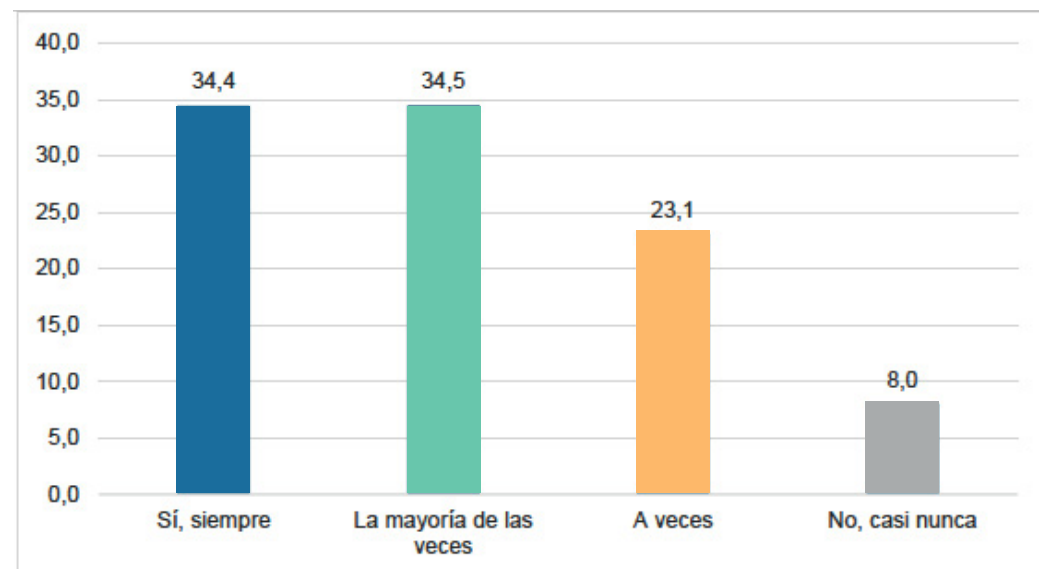
- El 36,7% de las personas jóvenes residentes en Andalucía pasan entre 2 y 4 horas diarias delante de una pantalla, bien sea la del ordenador, el teléfono móvil, la televisión, etc. El 27,7% lo hace más de 6 horas y el 21,4% entre 5 y 6 horas. Solo el 14,1% de las personas jóvenes manifiesta que pasa menos de 2 horas frente a la pantalla.
- Según el nivel de estudios, se observa que a mayor nivel formativo más horas delante de la pantalla; así, mientras que el 36,9% de las personas que tienen estudios superiores pasa más de 6 horas delante del ordenador, solo lo hace el 17,9% de las personas con estudios primarios.



## Alrededor de dos de cada tres personas jóvenes residentes en Andalucía declaran seguir una dieta equilibrada que incluya frutas, verduras y otros alimentos saludables siempre o la mayoría de las veces.

### ¿Sigues una dieta equilibrada que incluya frutas, verduras y otros alimentos saludables?

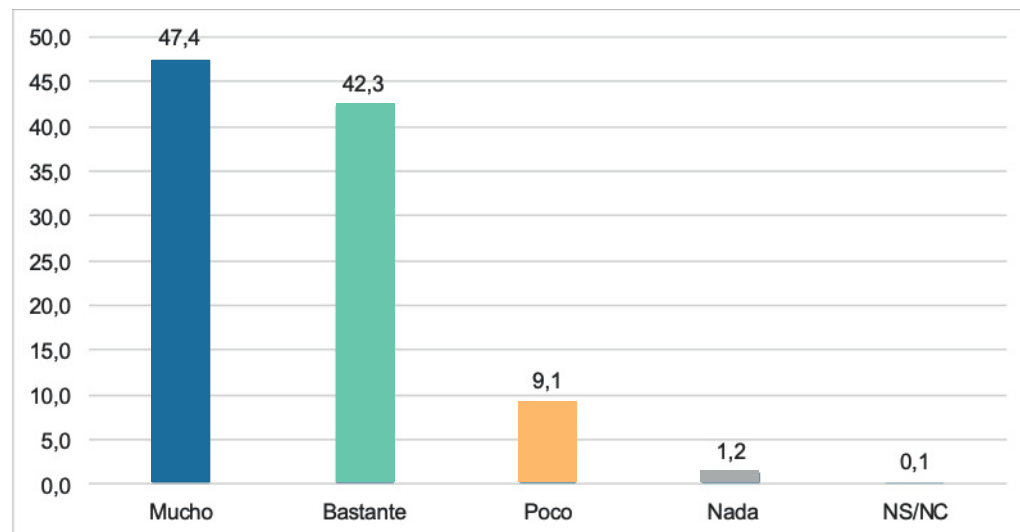
- Las mujeres siguen, en mayor medida que los hombres, una dieta equilibrada; así, mientras que el 38,3% de las mujeres declara seguir una dieta equilibrada siempre, solo lo hace el 30,7% de los hombres.
- Según la edad, las personas de entre 30 y 34 años son las que más mantienen una dieta equilibrada: si se suman los porcentajes de las personas que declaran que siempre o la mayoría de las veces siguen una dieta equilibrada, lo hacen el 73,0% de las personas de 30-34 años.
- En relación con el nivel formativo, aparece una clara correlación: a mayor nivel de estudios se produce un incremento de los porcentajes de personas que siguen una dieta equilibrada; así, mientras que el 50,0% de las personas con estudios primarios afirman que siempre o en la mayoría de las veces lo hacen, el porcentaje se incrementa al 81,7% entre las personas con estudios superiores.



## Solo un pequeño 10,3% de las personas jóvenes andaluzas se siente poco o nada seguro en su entorno cotidiano. El resto (casi el 90%) sienten mucha/bastante seguridad.

### ¿En qué grado se siente seguro en su entorno cotidiano?

- ◆ La percepción de seguridad es muy similar entre hombres y mujeres.
- ◆ En función de la edad, a mayor edad más sensación de seguridad: mientras un 12,0% de las personas de entre 18 y 24 años se siente poco o nada seguro, entre las personas de 30 a 34 años este porcentaje desciende al 7,2%.
- ◆ También se constata una relación entre percepción de seguridad y nivel de estudios. Así, mientras el 74,5% de las personas con estudios primarios se siente mucho/bastante seguro, el porcentaje asciende al 93,7% de las personas jóvenes con estudios superiores, es decir, 19,2 puntos porcentuales más.

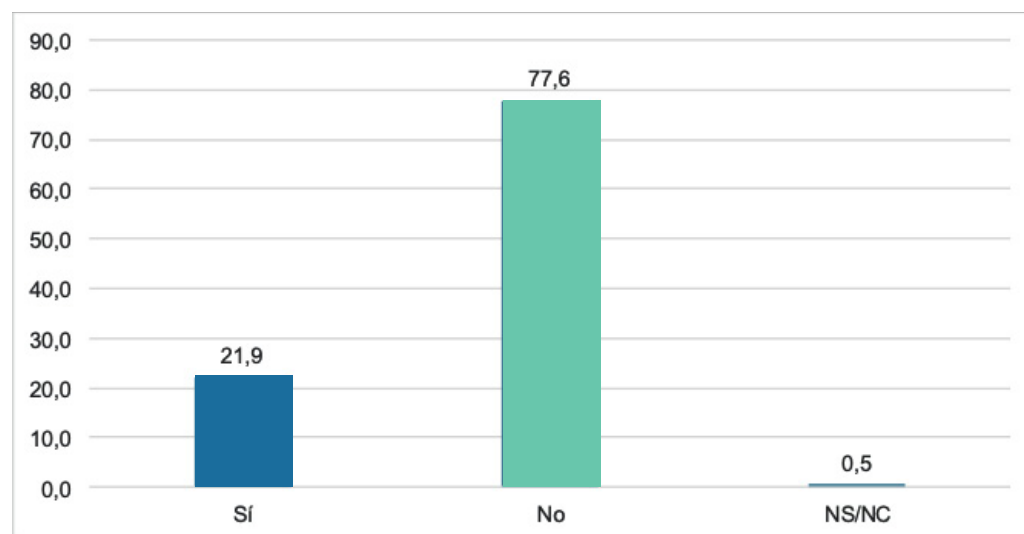




## Aproximadamente cuatro de cada cinco personas no percibe la existencia de violencia juvenil en su zona de residencia.

### ¿Hay violencia entre los jóvenes en su zona de residencia?

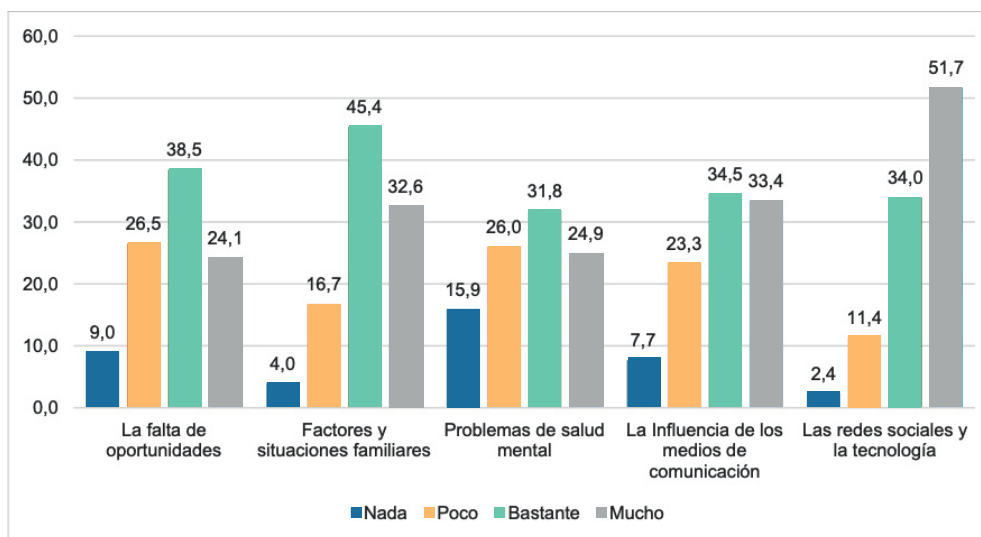
- Conforme se avanza en edad, se distingue en menor medida la presencia de violencia entre las personas jóvenes; así, mientras un 25,7% de las personas de entre 18 y 24 afirma la existencia de violencia, entre las personas de 25 a 29 años este porcentaje desciende al 21,8% y entre las de 30 a 34 años al 17,5%.
- También se observa cómo, conforme asciende el nivel de estudios, desciende el número de personas que advierten la presencia de violencia en su zona: frente al 30,2% de personas con enseñanza primaria que aseguran la presencia de violencia entre la juventud de su zona de residencia, para las personas con estudios superiores este porcentaje desciende al 16,3%.



## Cuatro de cada cinco jóvenes considera que “las redes sociales y la tecnología” tienen mucha/bastante influencia en la violencia juvenil, y dos de cada tres jóvenes señala los “factores y situaciones familiares” y “la influencia de los medios de comunicación”.

¿Cómo de influyente cree que es cada uno de los siguientes aspectos sobre la violencia entre los jóvenes en su zona de residencia ?

- ◆ Los aspectos señalados como los de mayor grado de influencia son:
  - Las redes sociales y la tecnología (el 85,7% las considera con mucha/bastante influencia).
  - Factores y situaciones familiares (70,0%)
  - La influencia de los medios de comunicación” (67,9%)
  - Falta de oportunidades” (62,6%)
  - Problemas de salud mental” (56,8%)
- ◆ Según sexo, las mujeres sitúan “las redes sociales y la tecnología” como primer aspecto relacionado con la violencia juvenil y los “factores y situaciones familiares” como segundo, mientras que los hombres señalan estos últimos como primer factor y aquéllas como primero.



◆ Quinto eje temático

# Participación juvenil.

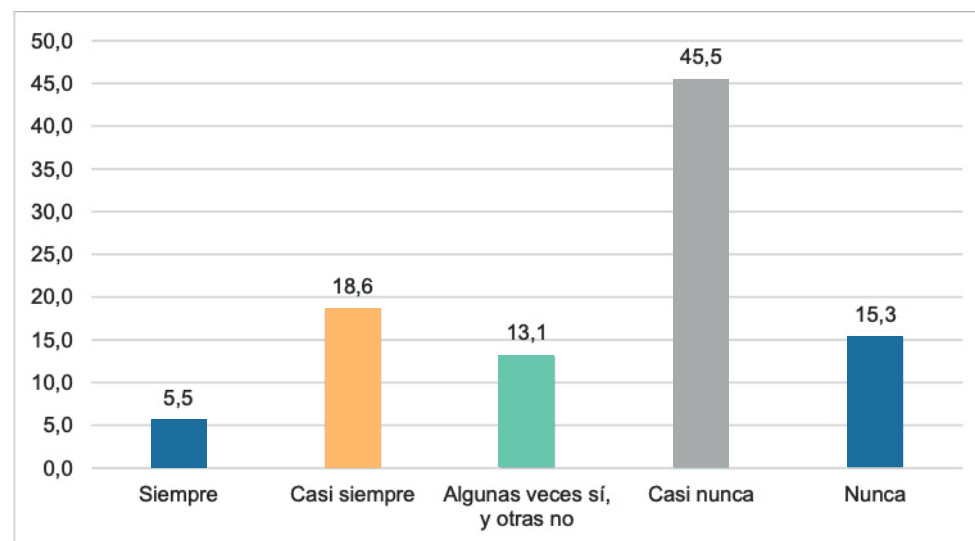
Instantáneas de la Juventud Andaluza



## Tres de cada cinco jóvenes consideran que la opinión de la juventud “casi nunca” o “nunca” es tomada en cuenta en decisiones que afectan a la comunidad.

¿Considera que la opinión de la juventud es tomada en cuenta con decisiones que afectan a su comunidad?

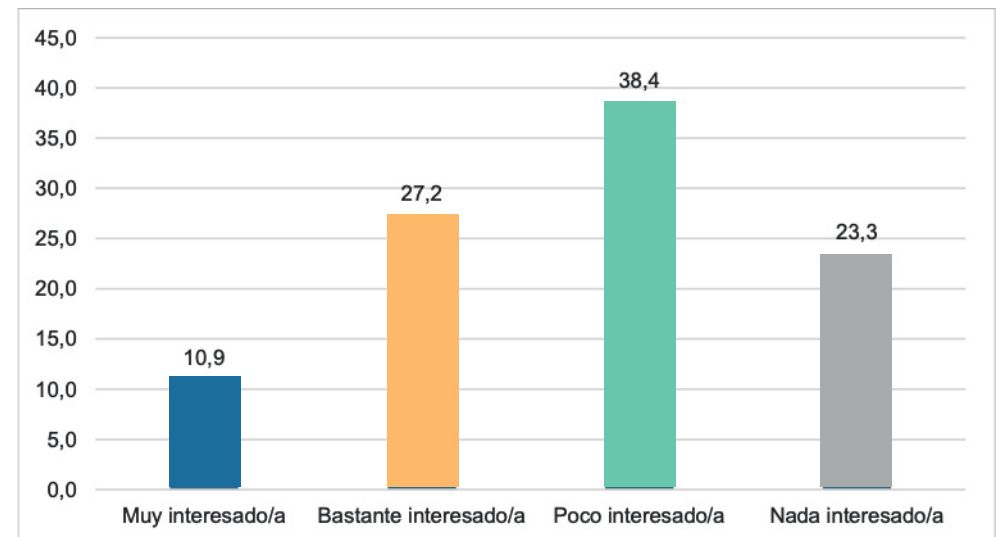
- Los hombres consideran, en mayor medida que las mujeres, que su opinión es tomada en cuenta en las decisiones que afectan a la comunidad; así, el 25,9% de los hombres considera que la opinión de la juventud es tomada en cuenta siempre o casi siempre, mientras que esta opinión es mantenida por el 22,2% de las mujeres, es decir, 3,7 puntos porcentuales menos.
- Mientras que el 27,4% de las personas con estudios primarios piensa que la opinión de la juventud es tomada en cuenta en decisiones que afectan a la comunidad, las personas con estudios superiores sólo lo creen en un porcentaje que llega al 20,6%, es decir, 6,8 puntos porcentuales menos.



## Tres de cada cinco personas jóvenes declaran que están poco o nada interesados/as por los asuntos políticos. Aproximadamente uno de cada cuatro manifiesta tener bastante interés, y solo uno estar muy interesado/a.

### ¿Se considera interesado en asuntos políticos?

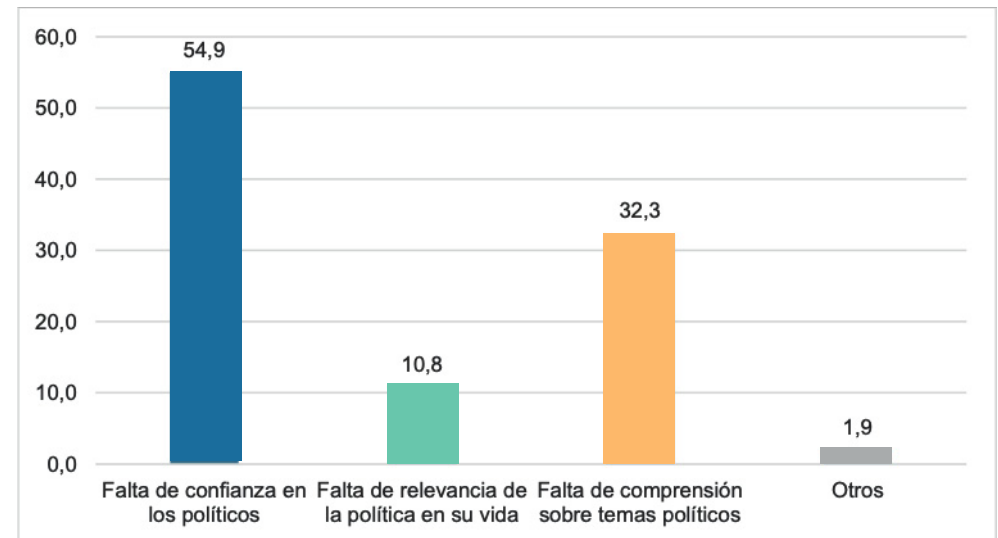
- ◆ Los hombres (45,0%) muestran un mayor grado de interés por los asuntos políticos que las mujeres (31,0%).
- ◆ Según el grupo de edad, las personas de entre 30 y 34 años son las que muestran un mayor interés (el 43,0% afirma que tiene mucho/bastante), que va decreciendo conforme se desciende en edad; así, entre las personas de 18 a 24 años solo lo declara el 33,0%, es decir, 10 puntos porcentuales menos.
- ◆ En función del nivel de estudios, conforme se asciende de nivel formativo, más interés se muestra por los asuntos políticos. Así, mientras que solo el 19,8% de las personas con estudios primarios declara tener mucho/bastante interés por los asuntos políticos, para las personas con estudios superiores esta posición es la del 50,5%, es decir 30,7 puntos porcentuales más.



## Para la mitad de las personas jóvenes en Andalucía, la falta de confianza en los políticos es el principal motivo por el que muestran poco interés por la política.

Independientemente de su interés, ¿cuál es el principal motivo por el que muchos jóvenes podrían estar poco o nada interesados por la política?

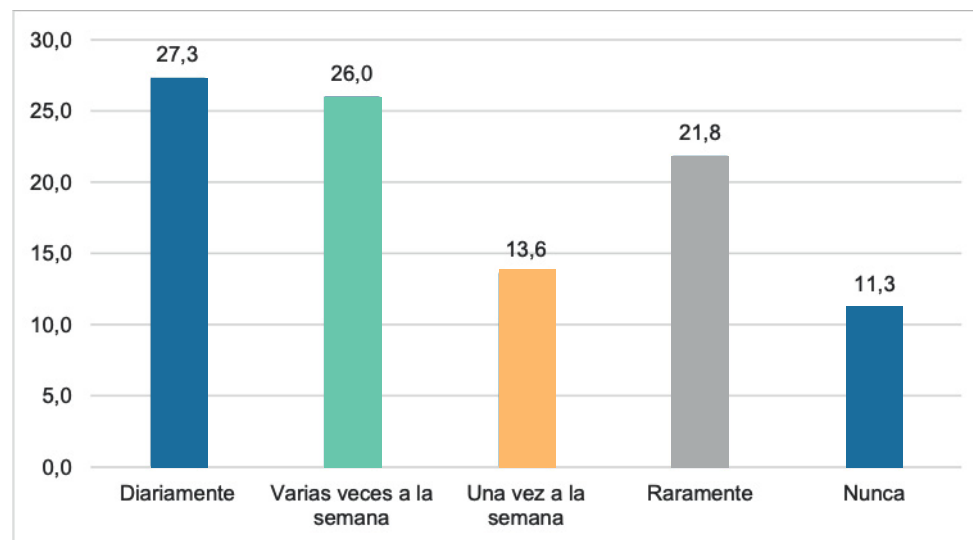
- ◆ Hombres y mujeres mantienen posiciones similares respecto de los principales motivos por los que la juventud no tienen mucho interés por la política; solo advertir un mayor porcentaje de mujeres (56,2%) que de hombres (53,7%) que señala como motivo la falta de confianza en la clase política.
- ◆ Según la edad, para los tres grupos la falta de confianza en los políticos es señalada como el principal motivo, y sus porcentajes se van incrementando conforme se asciende en edad.
- ◆ La juventud de Huelva y Jaén es la que en mayor proporción mantiene que el principal motivo que le aleja de la política es la falta de confianza en los políticos (61,4% y 58,5%, respectivamente). Por el contrario, las personas jóvenes que residen en Cádiz son las que menos señalan este motivo, haciéndolo solo el 50,9% de las mismas.



## La mitad de las personas jóvenes residentes en Andalucía asegura que sigue las noticias políticas diariamente o varias veces a la semana a través de cualquier medio de comunicación.

¿Con qué frecuencia sigue las noticias políticas a través de cualquier medio (periódicos, radio, televisión o redes sociales)?

- ◆ Los hombres siguen en mayor medida que las mujeres las noticias políticas: un 58,3% de aquéllos frente a un 48,2% de éstas.
- ◆ Conforme se incrementa la edad, también se incrementa el grado de seguimiento de las noticias políticas; así, mientras que un 50,2% de las personas jóvenes de entre 18 y 24 años las siguen diariamente/varias veces a la semana, lo hace un 58,0% de las personas de entre 30 y 34 años.
- ◆ Según el nivel de estudios, conforme se eleva el nivel formativo también se eleva la frecuencia de seguimiento de las noticias políticas: mientras que un 41,5% de las personas con estudios primarios siguen las noticias políticas diariamente o varias veces a la semana, en el caso de las personas con estudios superiores lo hace el 63,1%



## Casi la mitad de la juventud andaluza se informa de los asuntos políticos a través de Redes Sociales.

**A través de que medio (periódicos, radio, televisión o redes sociales) sigue principalmente la información sobre la política.**

- ◆ El segundo medio utilizado es la televisión, que es destacado por el 42,6% de las personas, mientras que los periódicos (7,2%) y la radio (3,4%) son indicados por muchos menos jóvenes
- ◆ En función del sexo, mientras que para los hombres las redes sociales es el primer medio de comunicación por el que siguen principalmente la información política, para las mujeres lo es la televisión.
- ◆ La utilización de las redes sociales va descendiendo como medio para seguir la información política conforme se incrementa la edad; así, si un 51,0% de las personas de entre 18 y 24 años señalan las redes sociales como principal medio, las personas de entre 30 y 34 años solo lo hacen en un 40,9%.

